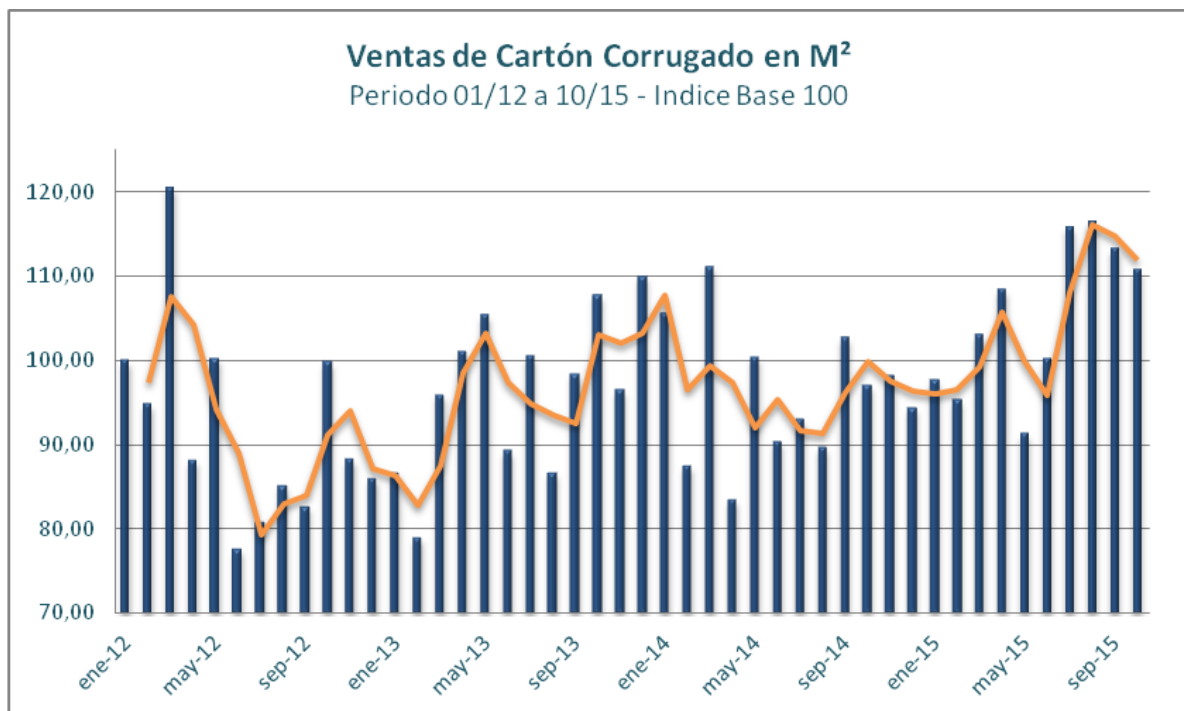


Informe Estadístico n° 17 - Octubre 2015

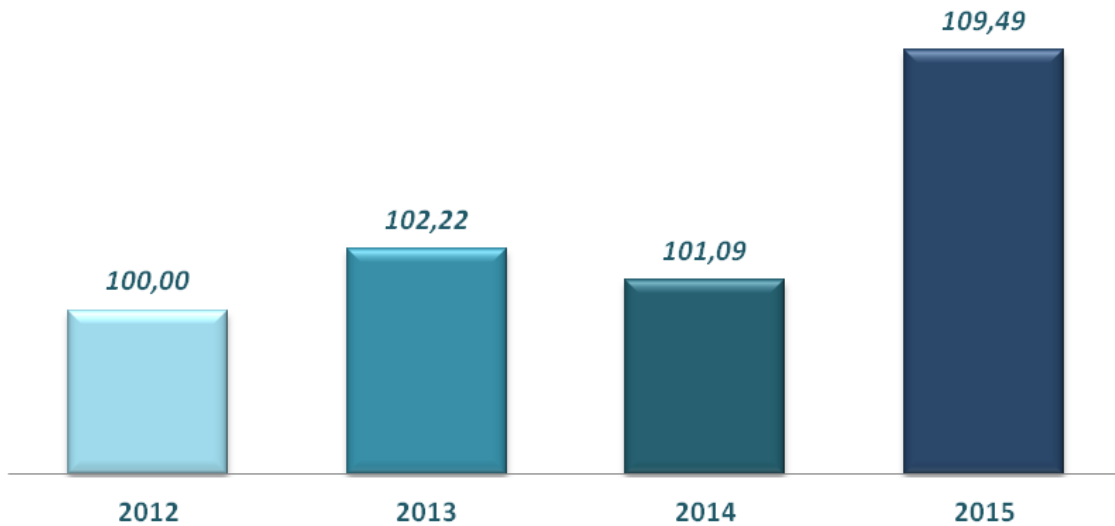
Sumario Ejecutivo

1.1 Evolución de Ventas de Cartón Corrugado

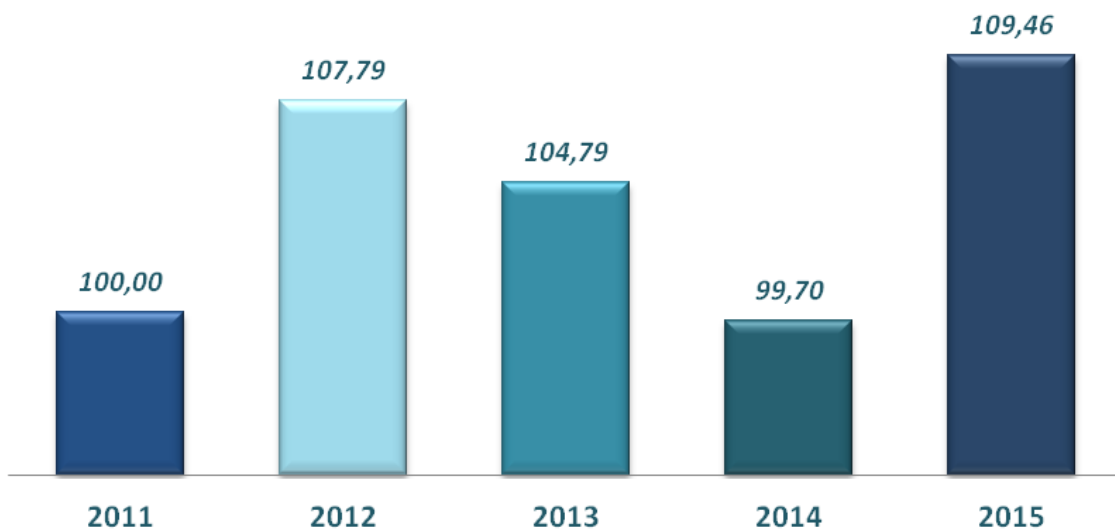
- ✓ Las ventas del mes de Octubre mostraron una caída del 2,26% en relación a las del mes anterior en los volúmenes medidos en metros cuadrados (M²).
- ✓ En la comparación directa con el mes de Octubre del año pasado, se observa un crecimiento del 14,10% los volúmenes vendidos en Octubre de este año.
- ✓ En el acumulado de ventas para los primeros diez meses del año se observa un crecimiento del 8,32% en comparación con el mismo periodo del año pasado
- ✓ El anualizado de las ventas para el periodo, se refleja un crecimiento del 9,79% ponderado los registros de los primeros diez meses de este año



Ventas Acumuladas de Cartón Corrugado en M²
Periodo 2012 a 2015 Enero - Octubre - Indice Base 100

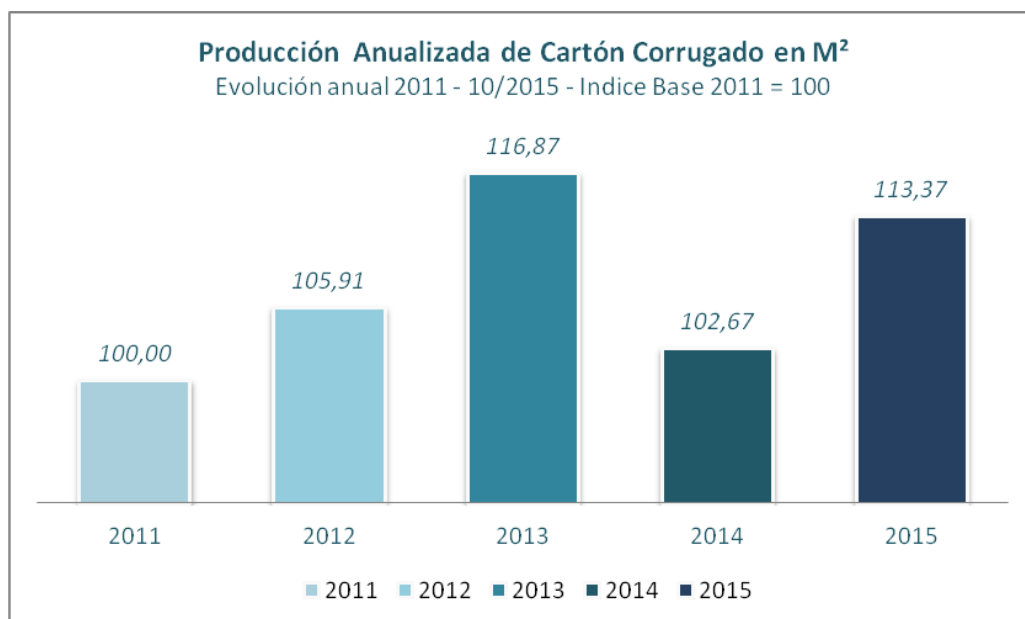
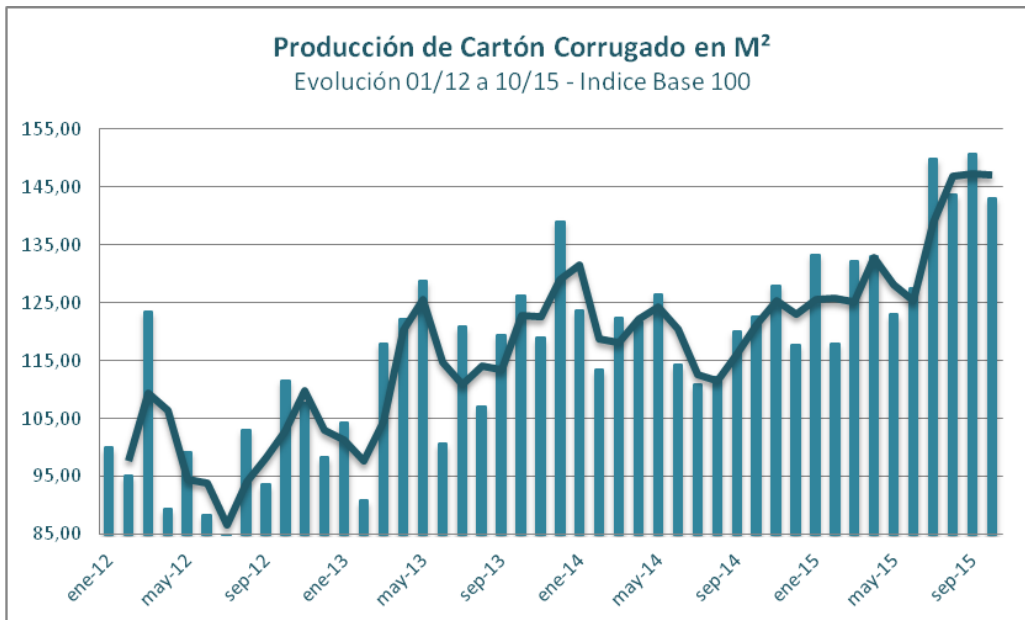


Ventas Anualizadas de Cartón Corrugado en M²
Periodo 04/11 a 10/15 - Indice Base 100



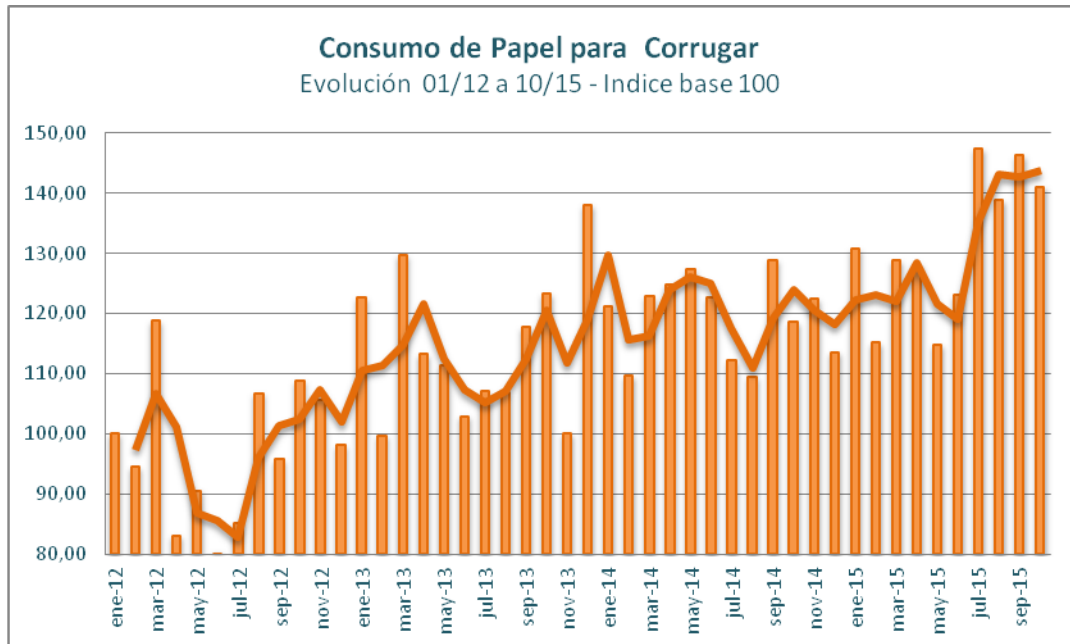
2.1 Producción de Cartón Corrugado en M²

- ✓ El mes de Octubre, los volúmenes producidos de cartón corrugado reflejan una caída del 5,09% en comparación con el mes anterior.
- ✓ La producción de cartón corrugado del mes de Octubre en relación con la de un año atrás, muestra en la comparación interanual un crecimiento del 16,74% medida en metros cuadrados (M²) con respecto a Octubre del 2015.
- ✓ Para los primeros diez meses del año, la producción acumulada de cartón corrugado muestra un crecimiento del 9,28% en relación al mismo periodo del año pasado medida en metros cuadrados.
- ✓ La producción anualizada de los primeros diez meses del año reflejan un crecimiento del 10,43% en dicho periodo

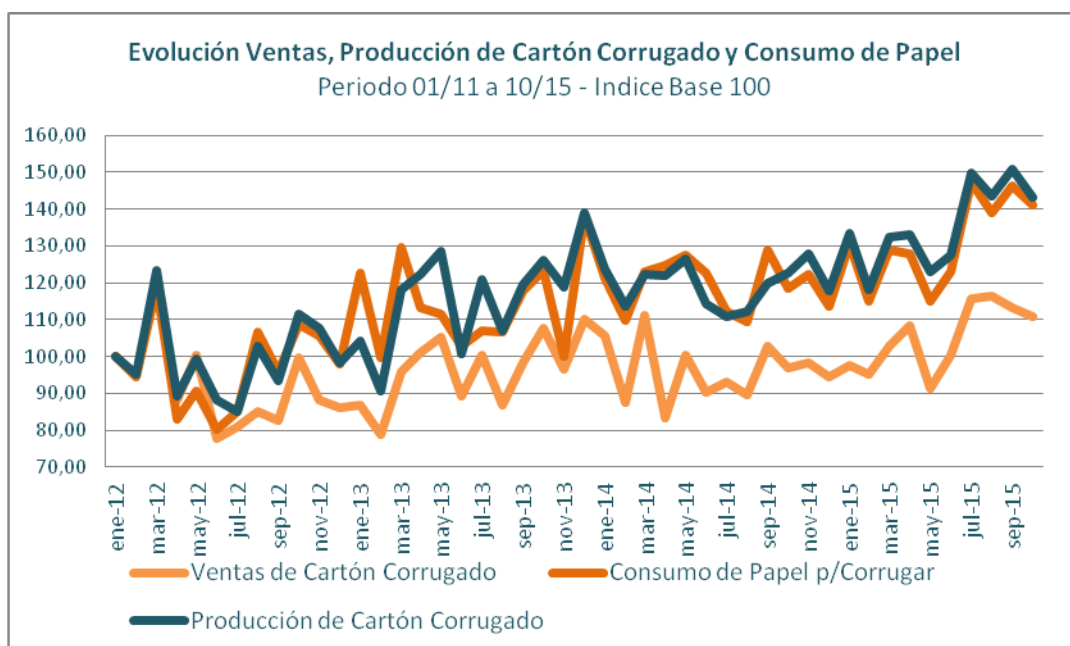


2.2 Consumo de Papel para Corrugar

- ✓ En el mes de Octubre la adquisición de papeles para corrugar medido en toneladas, reflejan una caída del 3,53% en todos los tipos de papeles con respecto al mes anterior.
- ✓ En el comparativo interanual el consumo de papel para corrugar refleja todavía un crecimiento del 18,98% en toneladas.

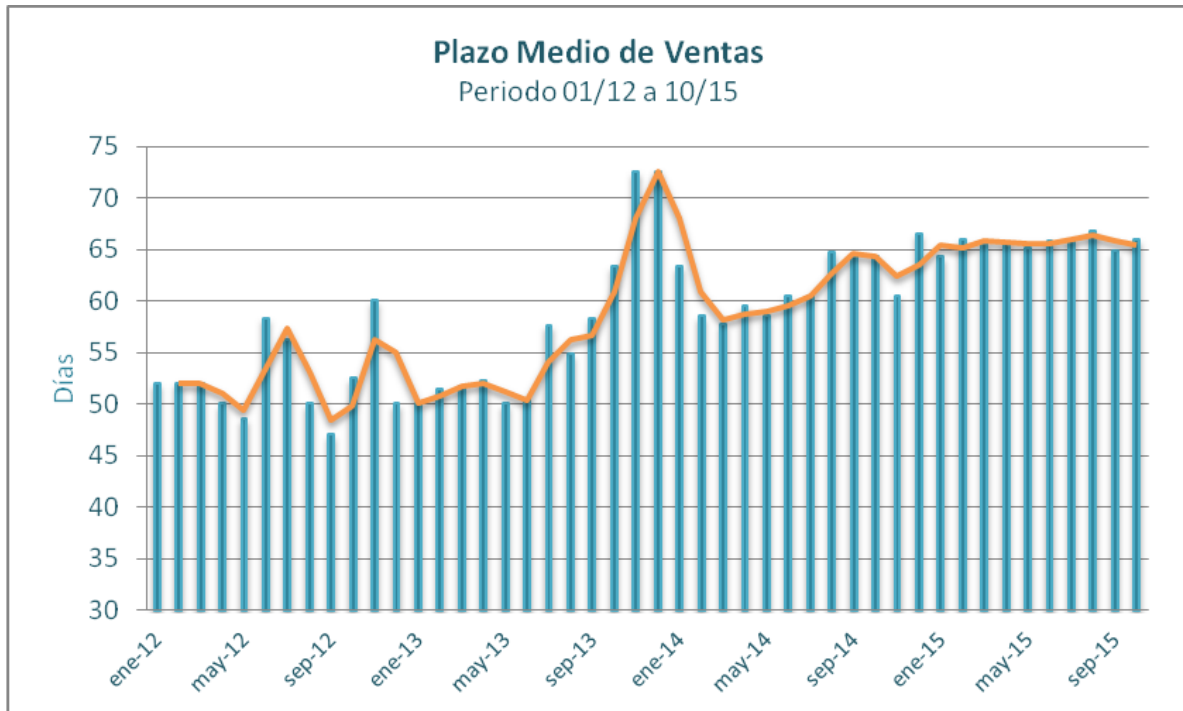


2.3 Evolución comparada de Venta de Cartón Corrugado, Producción de Cartón Corrugado y Consumo de Papel para corrugar



3.1 Plazo promedio de Ventas (cobrabilidad)

- ✓ El plazo promedio de venta (grado de cobrabilidad) en el mes de Octubre, muestra un leve crecimiento de los días transcurridos hasta el efectivo cobro, alcanzando los 65,9 días.



Consideraciones Metodológicas

- ✓ Este informe se realizó en base a los datos obtenidos en forma directa con los fabricantes asociados que adhirieron al sistema de relevamiento puesto en marcha por CAFCCo desde Abril del 2011.
- ✓ Participando a partir de este mes un total de 14 empresas, en la remisión de datos, aunque el nivel consolidado se encuentra en una cantidad de 10 encuestas recibidas. Ampliándose la cantidad de participantes en estos últimos meses.
- ✓ El empresas relevadas representan entre un 12 a un 15% estimativamente del total del mercado
- ✓ Para el cuadro sobre "Plazos de Ventas" se aplica un promedio simple con los datos de cada mes.
- ✓ El informe mantendrá el formato abierto, pudiendo actualizarse los valores reflejados en la medida que las empresas participantes completen el envío de los cuestionarios de periodos precedentes.